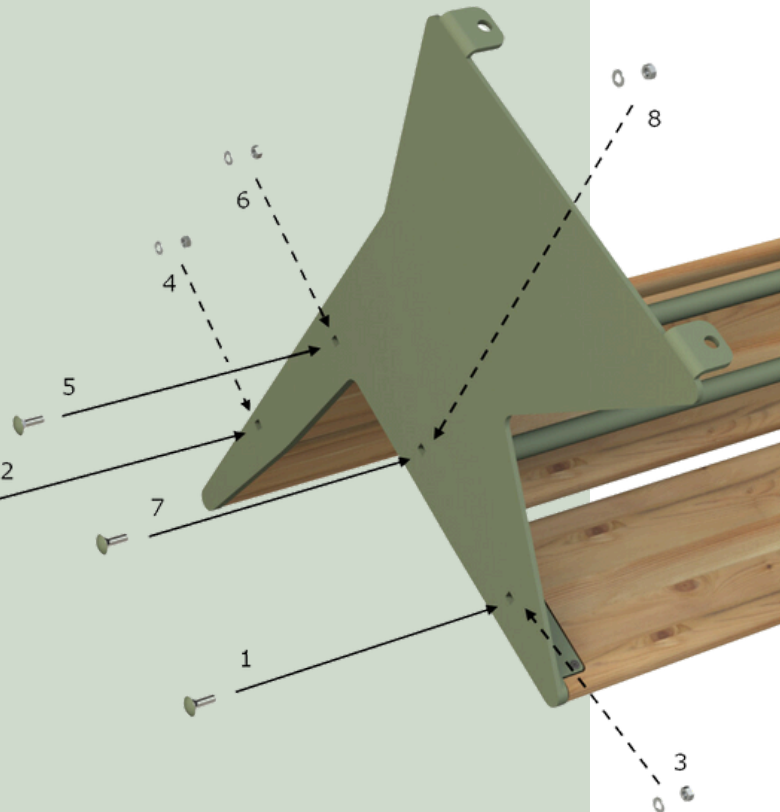
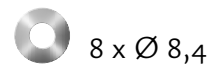
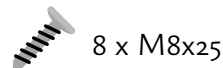


Montering av Tuva benk med rygg og stol:

1. Snu benk med rygg eller stol opp ned.
2. Monter skruene som er nærmest toppen på ryggen og fronten på setet først.
3. Pass på at sideplata flukter med selve benken. Se nederste bilde.
4. Monter de øvrige skruene (de to i midten).
5. Monter andre sideplate på samme måte.

Hull for forankring: Ø12.

Bruk medfølgende skruer:



+47 70 25 54 70



kontor@dynoform.no



www.dynoform.no



Vikøyra Industriområde 6
NO-6230 Sykkylven